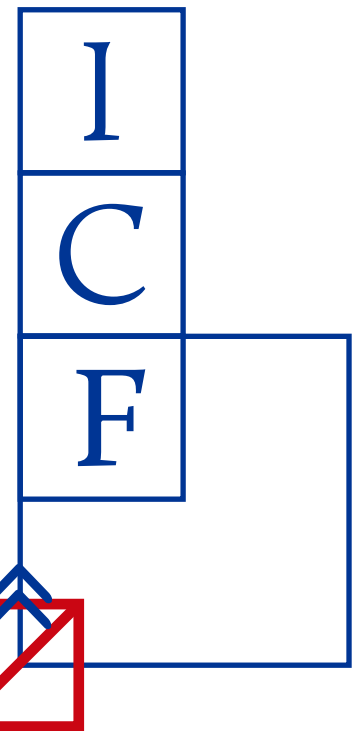



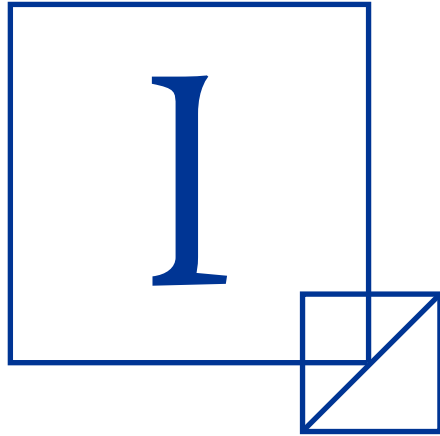
Modelado Arquitectónico 3D



Curso Especialización



 **CURSO
ESPECIALIZACIÓN
MODELADO
ARQUITECTÓNICO 3D**



4

Actualmente las nuevas tecnologías avanzan muy deprisa y el diseño digital es cada vez más sofisticado a la vez que sorprendente, generándonos la necesidad de estar al día constantemente. Para ello es necesario adquirir nuevos conocimientos, técnicas y habilidades con las que poder innovar, crecer y en definitiva desarrollarnos profesionalmente. Una de estas técnicas es el diseño en 3D, que se está convirtiendo en una herramienta indispensable para cualquier artista digital, ya que nos permite la libertad de generar cualquier arquitectura que podamos imaginar.

Con el **Curso de Especialización en Modelado Arquitectónico en 3D** desarrollarás las siguientes capacidades:

- _Desenvolvete en el entorno de trabajo de Autodesk 3D Studio Max y V-ray con fluidez.
- _Analizar, documentar y organizar un proyecto 3D para su producción.
- _ Marcar objetivos y criterios de calidad.
- _Modelar de forma avanzada utilizando las diferentes técnicas incluidas en el software.
- _Componer diferentes tipos de escenas.
- _Iluminar de manera avanzada.
- _Técnica y composición de fotografía arquitectónica.
- _Crear distintos tipos de materiales físicamente correctos.
- _Animar cámaras, parámetros, objetos y modificadores.
- _Producir imágenes estáticas y recorridos virtuales.
- _Posproducir y presentar las imágenes y animaciones finales.
- _Crear tus propias imágenes HDRI.

_Proyecto_Adela Rodríguez Gómez




5

[_Proyecto_Leyre Hurtado López](#)



6

7



La visualización 3D es ya la nueva fotografía arquitectónica.

Durante el curso realizarás dos proyectos tutelados, uno enfocado a la visualización estática y otro a la visualización animada, donde podrás aplicar los conocimientos adquiridos en cada asignatura para abordar trabajos a nivel profesional.

A lo largo del curso tendrás ocasión de exponer tus proyectos y cotejar los resultados con los distintos profesores.

En EAG tendrás acceso a las últimas tecnologías y trabajarás en aulas equipadas con ordenadores de última generación y pizarras inteligentes.


Al finalizar estos estudios obtendrás el título de **Técnico Especialista en Modelado Arquitectónico 3D** (otorgado por Escuela Arte Granada).

_Proyecto_Leyre Hurtado López






_Proyecto_Marta Méndez López



Durante el curso tendrás la posibilidad de realizar formación tutelada en empresas del sector. Al finalizar tus estudios estarás preparado para enfrentarte al mercado laboral realizando diferentes trabajos relacionados con el diseño de interiores, exteriores, mobiliario, producto y VFX.

Además podrás trabajar como autónomo, realizando tus propios proyectos o colaborando con otros profesionales del sector. A lo largo del curso tendrás ocasión de generar tu propio portfolio que te ayudará a promocionarte y a conseguir nuevos proyectos. Para ello EAG te ofrece la posibilidad de acceder a su bolsa de empleo.



12

#MA3D

MÓDULO I

PRODUCCIÓN ESTÁTICA

ASIGNATURAS

Autodesk 3ds Max + V-Ray
Teoría del render con V-Ray
Gestión de proyecto
Fotografía para arquitectura
Photoshop para infoarquitectura
Proyecto I

SOFTWARE

Autodesk 3ds Max
Chaos Group V-Ray
Adobe Photoshop
Adobe Bridge
Pano2VR

MÓDULO II

PRODUCCIÓN ANIMADA

ASIGNATURAS

Animación con 3ds Max + V-Ray
Composición con After Effects
Montaje con Premiere
Guión y storyboard
Composición y color
Proyecto II

SOFTWARE

Autodesk 3ds Max
Chaos Group V-Ray
Adobe After Effects
Adobe Premiere

13

16/17





Distrito — Creativo



Distrito Creativo
Escuela Arte Granada
Avda. Doctor Olóriz 6 - C.P.18012
info@escuelaartegrana.com
958 27 80 60

Revisión 1

